



Preisliste G-Rack – Stand April 2024

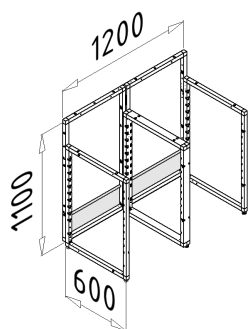
Standardfarbe für G-Flexx und G-Raxx Grundgestelle ist weiß (RAL 9016) oder schwarz (RAL 9005).
Die Gestellecken sind immer in der Farbe Schwarz (RAL 9005).
Preise gelten ab Werk, zzgl. MwSt. und Versand.

Inhaltsverzeichnis

Grundgestelle	2-3
Worktops	4-5
Bartops	5
Seitenapplikationen.....	6
Verkleidung / Branding	7-8
Eckbaufbauteile	9
Ausstattung / Zubehör	10-14
Rückwandbauteile	15-18
Verpackung / Transport	19-21

Grundgestelle

Alle Grundgestell-Typen können miteinander verbunden und kombiniert werden. Sie bilden das Grundgerüst für Bars, Rückbuffets, Trolleys, Schulungsmodule und Buffetstrecken.



G-Flexx Grundmodul

Faltbares Grundgestell aus pulverbeschichteten Aluminiumrohren (30/30/2 mm) mit Systemfräsungen zur Aufnahme von Ausstattung und Zubehör. Sockelbleche in Gestellfarbe, vormontiert. Das G-Flexx Grundgestell bildet die Basis zur Aufnahme von Bartops, Rückwandverkleidungen, Worktops, Front- und Seitenverkleidungen.

B x T x H = 1.200 x 630 x 1100 mm.

B x T x H = 140 x 640 x 1100 mm (zusammengeklappt).

Farbe: Weiß, RAL 9016

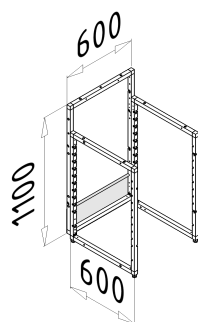
Farbe: Schwarz, RAL 9005

Art.-Nr. fx-bm-wh

EUR/Stück 1.035,-

Art.-Nr. fx-bm-bk

EUR/Stück 1.035,-



G-Flexx Mini Grundmodul

Faltbares Grundgestell aus pulverbeschichteten Aluminiumrohren (30/30/2 mm) mit Systemfräsungen zur Aufnahme von Ausstattung und Zubehör. Sockelbleche in Gestellfarbe, vormontiert. Das G-Flexx Grundgestell bildet die Basis zur Aufnahme von Bartops, Rückwandverkleidungen, Worktops, Front- und Seitenverkleidungen.

B x T x H = 600 x 630 x 1100 mm.

B x T x H = 100 x 640 x 1100 mm (zusammengeklappt).

Farbe: Weiß, RAL 9016

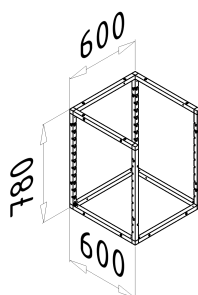
Farbe: Schwarz, RAL 9005

Art.-Nr. fx-bms-wh

EUR/Stück 520,-

Art.-Nr. fx-bms-bk

EUR/Stück 520,-



G-Raxx Grundmodul

Festes, stapelbares Grundgestell aus pulverbeschichteten Aluminiumrohren (30/30/2 mm) mit Systemfräsungen zur Aufnahme von Ausstattung und Zubehör.

Das G-Raxx Grundgestell bildet die Basis zur Aufnahme von Worktops, Front- und

Seitenverkleidungen. Für die Aufnahme von Bartops wird zusätzlich der Frontrahmen benötigt.

B x T x H = 600 x 600 x 780 mm.

Farbe: Weiß, RAL 9016

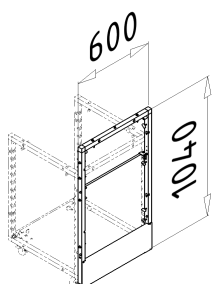
Farbe: Schwarz, RAL 9005

Art.-Nr. rx-bm-wh

EUR/Stück 345,-

Art.-Nr. rx-bm-bk

EUR/Stück 345,-



G-Raxx Frontrahmen 600

Rahmengestell aus pulverbeschichteten Aluminiumrohren (30/30/2 mm) zur frontseitigen

Montage am G-Raxx Grundgestell. Der Frontrahmen wird mit einer Befestigungsstange zum

Einhängen in das G-Raxx Grundgestell geliefert. An der Vorderseite ist ein Sockelblech und auf der Bedienerseite Vorrichtungen zur Aufnahme von Köcherboards und Tablaren montiert.

B x T x H = 600 x 30 x 1.040 mm (weitere Größen auf Anfrage möglich)

Farbe: Weiß, RAL 9016

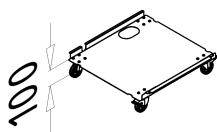
Farbe: Schwarz, RAL 9005

Art.-Nr. rx-ff11-wh

EUR/Stück 230,-

Art.-Nr. rx-ff11-bk

EUR/Stück 230,-



G-Raxx Rollenplatte

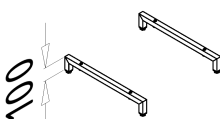
Rollenplatte aus Edelstahl mit 4 Lenkrollen, 2 Rollen gebremst, Höhe 100 mm. Riegel an der Rollenplatte befestigen die Platte am G-Raxx Grundgestell.

B x T = 540 x 540 mm;

Art.-Nr. rx-wb

EUR/Stück

155,-



G-Raxx Sockelelement

Alternativ zur G-Raxx Rollenplatte. Material: Aluminiumrohr, pulverbeschichtet, mit höhenverstellbaren Füßen, Bauhöhe unter dem G-Raxx Grundgestell: 100 mm.

Farbe: Weiß, RAL 9016

Art.-Nr. rx-be-wh

EUR/Paar

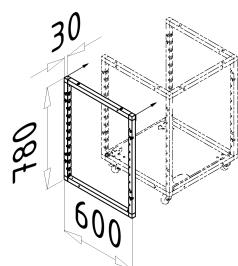
140,-

Farbe: Schwarz, RAL 9005

Art.-Nr. rx-be-bk

EUR/Paar

140,-



G-Raxx Adapterseite

Rahmengestell aus Aluminiumrohren (30/30 mm) mit Systemfräsungen. In einer Kombination von G-Raxx Grundgestellen, die mit 600 mm Abstand zueinander aufgestellt sind, werden zwei Adapterseiten benötigt, um den Abstand der Gestelle auf 540 mm zu verringern. So wird der Einsatz von Auszügen und Fachböden, sowie eine Auflage für 600 mm Worktop ermöglicht. Ohne diese Adapterseiten werden für die Auflage eines 600 mm Worktops zwei Adapterbleche (Art.-Nr. xx-tc) benötigt. Die Adapterseite wird werkzeuglos mit integrierten Schrauben an den G-Raxx Gestellen montiert.

Farbe: Weiß, RAL 9016

Art.-Nr. xx-as-wh

EUR/Stück

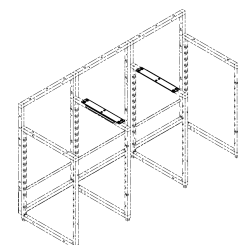
130,-

Farbe: Schwarz, RAL 9005

Art.-Nr. xx-as-bk

EUR/Stück

130,-



Worktop Adapter

Das Edelstahlblech wird benötigt in einer beliebigen Kombination von Grundgestellen, die mit 600 mm Abstand zueinander aufgestellt sind. Das Blech stellt eine Auflage der über den 600 mm breiten Abstand ragenden Worktops her. Das Blech wird nicht benötigt, wenn über dem 600 mm Abstand kein Worktop eingesetzt werden soll oder die Adapterseiten (Art.-Nr. xx-as-...) an den Grundgestellen zum Einsatz kommen. Die Bleche sind beidseitig verwendbar.

Art.-Nr. xx-tc

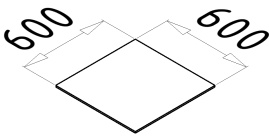
EUR/Stück

55,-

Worktops

Für den flexiblen Einsatz an allen G-Rack Grundgestell-Typen. 10 mm HPL Vollkernplatte mit Gewindebuchsen auf der Unterseite, zur Aufnahme der in den Grundgestellen integrierten Flügelschrauben.

Sonderausschnitte nach Kundenvorgabe können zügig umgesetzt werden (Preise auf Anfrage).



Worktop 2-1

B x T x H = 600 x 600 x 10 mm.
 Farbe: Weiß, ähnlich RAL 9016
 Farbe: Schwarz, ähnlich RAL 9005

Art.-Nr. xx-wt21-wh

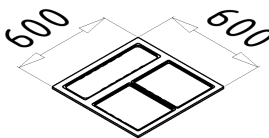
EUR/Stück

155,-

Art.-Nr. xx-wt21-bk

EUR/Stück

155,-



Worktop 2-2

2 Ausschnitte 1/2 GN, 1 Ausschnitt 2/4 GN.
 B x T x H = 600 x 600 x 10 mm.
 Farbe: Weiß, ähnlich RAL 9016
 Farbe: Schwarz, ähnlich RAL 9005

Art.-Nr. xx-wt22-wh

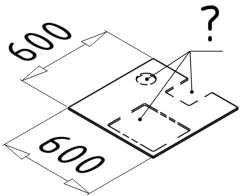
EUR/Stück

220,-

Art.-Nr. xx-wt22-bk

EUR/Stück

220,-



Worktop 2-3

Inkl. 1x Sonderausschnitt nach Kundenvorgabe. 15,00 € / je weitere Sonderausschnitt.
 B x T x H = 600 x 600 x 10 mm.
 Farbe: Weiß, ähnlich RAL 9016
 Farbe: Schwarz, ähnlich RAL 9005

Art.-Nr. xx-wt23-wh

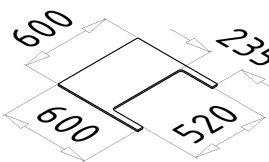
EUR/Stück

240,-

Art.-Nr. xx-wt23-bk

EUR/Stück

240,-



Worktop 2-4

1x Ausschnitt ca. 520x235 mm für große Arbeitsfläche über der Eisbox.
 B x T x H = 600 x 600 x 10 mm.
 Farbe: Weiß, ähnlich RAL 9016
 Farbe: Schwarz, ähnlich RAL 9005

Art.-Nr. xx-wt24-wh

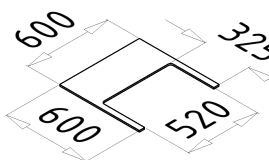
EUR/Stück

190,-

Art.-Nr. xx-wt24-bk

EUR/Stück

190,-



Worktop 2-5

1x Ausschnitt ca. 520x325 mm für kleine Arbeitsfläche über der Eisbox.
 B x T x H = 600 x 600 x 10 mm.
 Farbe: Weiß, ähnlich RAL 9016
 Farbe: Schwarz, ähnlich RAL 9005

Art.-Nr. xx-wt25-wh

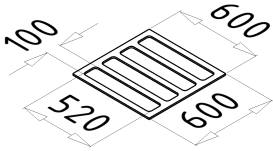
EUR/Stück

190,-

Art.-Nr. xx-wt25-bk

EUR/Stück

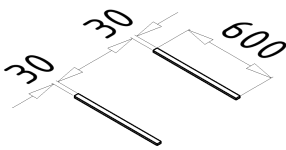
190,-



Worktop 2-6

4x Ausschnitte (je 520 x 100 mm) zur Erstellung eines großen Speedracks in der Arbeitsfläche.
 B x T x H = 600 x 600 x 10 mm.
 Farbe: Weiß, ähnlich RAL 9016
 Farbe: Schwarz, ähnlich RAL 9005

Art.-Nr. xx-wt26-wh	EUR/Stück	270,-
Art.-Nr. xx-wt26-bk	EUR/Stück	270,-



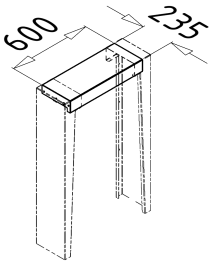
Grundgestell-Abdeckleiste 2-9

Zur Abdeckung der Lochfräsungen auf der Oberseite eines Grundgestelles.
 B x T x H = 600 x 30 x 10 mm.
 Farbe: Weiß, ähnlich RAL 9016
 Farbe: Schwarz, ähnlich RAL 9005

Art.-Nr. xx-wt00-wh	EUR/Paar	75,-
Art.-Nr. xx-wt00-bk	EUR/Paar	75,-

Bartops

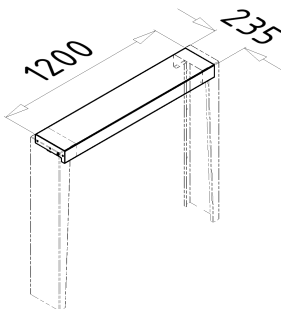
*Bartops aus pulverbeschichtetem Aluminium, zur werkzeuglosen Montage am G-Flexx Grundgestell oder am G-Raxx Frontrahmen, mit Aufnahmen für Frontschilder, Banner, Frontbeleuchtung und Bartop-Extensions.
 Weitere Größen, Materialien und Designs sind auf Anfrage erhältlich.*



Bartop 600

B x T x H = 600 x 235 x 85 mm.
 Farbe: Weiß, RAL 9016
 Farbe: Schwarz, RAL 9005
 Farbe: Sonderfarbton nach RAL Classic

Art.-Nr. xx-ctsa1-wh	EUR/Stück	265,-
Art.-Nr. xx-ctsa1-bk	EUR/Stück	265,-
Art.-Nr. xx-ctsa1-sp	EUR/Stück	300,-



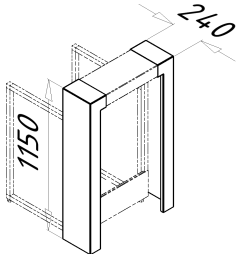
Bartop 1200

B x T x H = 1.200 x 235 x 85 mm.
 Farbe: Weiß, RAL 9016
 Farbe: Schwarz, RAL 9005
 Farbe: Sonderfarbton nach RAL Classic

Art.-Nr. xx-ctsa2-wh	EUR/Stück	330,-
Art.-Nr. xx-ctsa2-bk	EUR/Stück	330,-
Art.-Nr. xx-ctsa2-sp	EUR/Stück	365,-

Seitenapplikationen

Seitenapplikationen aus pulverbeschichtetem Aluminium können gestalterisch eingesetzt werden und dienen zur seitlichen Verlängerung des Bartops bzw. zur Abdeckung der seitlichen Systemfräsungen an den Grundgestellen mit erhöhter Front. Weitere Materialien und Designs sind auf Anfrage erhältlich.



Seitenapplikation 1

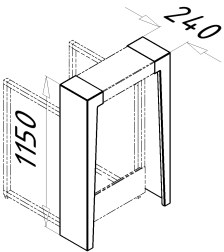
Form: *eckig; gerade*, T x H = 240 x 1150 mm.

Farbe: Weiß, RAL 9016

Farbe: Schwarz, RAL 9005

Farbe: Sonderfarbton nach RAL Classic

links	Art.-Nr. xx-sfa1l-wh	EUR/Stück	390,-
rechts	Art.-Nr. xx-sfa1r-wh	EUR/Stück	390,-
links	Art.-Nr. xx-sfa1l-bk	EUR/Stück	390,-
rechts	Art.-Nr. xx-sfa1r-bk	EUR/Stück	390,-
links	Art.-Nr. xx-sfa1l-sp	EUR/Stück	420,-
rechts	Art.-Nr. xx-sfa1r-sp	EUR/Stück	420,-



Seitenapplikation 2

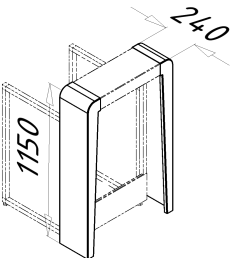
Form: *eckig; Verjüngung nach unten*, T x H = 240 x 1150 mm.

Farbe: Weiß, RAL 9016

Farbe: Schwarz, RAL 9005

Farbe: Sonderfarbton nach RAL Classic

links	Art.-Nr. xx-sfa2l-wh	EUR/Stück	395,-
rechts	Art.-Nr. xx-sfa2r-wh	EUR/Stück	395,-
links	Art.-Nr. xx-sfa2l-bk	EUR/Stück	395,-
rechts	Art.-Nr. xx-sfa2r-bk	EUR/Stück	395,-
links	Art.-Nr. xx-sfa2l-sp	EUR/Stück	425,-
rechts	Art.-Nr. xx-sfa2r-sp	EUR/Stück	425,-



Seitenapplikation 3

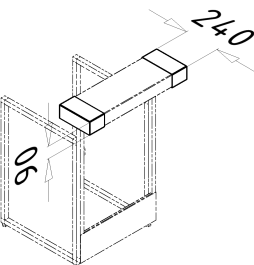
Form: *abgerundet, Radius 50 mm; Verjüngung nach unten*, T x H = 240 x 1150 mm.

Farbe: Weiß, RAL 9016

Farbe: Schwarz, RAL 9005

Farbe: Sonderfarbton nach RAL Classic

links	Art.-Nr. xx-sfa3l-wh	EUR/Stück	405,-
rechts	Art.-Nr. xx-sfa3r-wh	EUR/Stück	405,-
links	Art.-Nr. xx-sfa3l-bk	EUR/Stück	405,-
rechts	Art.-Nr. xx-sfa3r-bk	EUR/Stück	405,-
links	Art.-Nr. xx-sfa3l-sp	EUR/Stück	435,-
rechts	Art.-Nr. xx-sfa3r-sp	EUR/Stück	435,-



Seitenapplikation 4 (Kappe) + 5 (Rohr), kombiniert oder einzeln verwendbar.

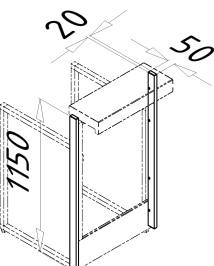
Kappe, T x H = 240 x 90 mm

Farbe: Weiß, RAL 9016

Farbe: Schwarz, RAL 9005

Farbe: Sonderfarbton nach RAL Classic

Art.-Nr. xx-sfa4-wh	EUR/Stück	130,-
Art.-Nr. xx-sfa4-bk	EUR/Stück	130,-
Art.-Nr. xx-sfa4-sp	EUR/Stück	155,-



Rohr, H x B x T = 1040 x 50 x 20 mm

Farbe: Weiß, RAL 9016

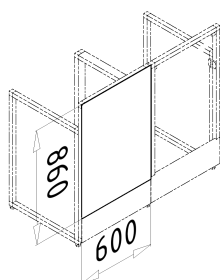
Farbe: Schwarz, RAL 9005

Farbe: Sonderfarbton nach RAL Classic

Art.-Nr. xx-sfa5-wh	EUR/Stück	70,-
Art.-Nr. xx-sfa5-bk	EUR/Stück	70,-
Art.-Nr. xx-sfa5-sp	EUR/Stück	90,-

Verkleidung / Branding

Für Messen, Kundenevents und Caterings, lassen sich Bar- und Rückwandelemente individuell gestalten. Wir bieten ein breites Sortiment an Gestaltungsmöglichkeiten und entwickeln/produzieren Sonderlösungen nach Absprache.



Front-/Seitenverkleidung

Aus pulverbeschichtetem Aluminium, zum Einhängen in die Systemfräsungen an allen vier Seiten eines Grundgestelles bzw. eines Frontrahmens mit Sockelblech.

Für die G-Flexx-Front (120 cm breit) werden 2 Stück benötigt.

B x H = 600 x 860 mm.

Farbe: Weiß, RAL 9016

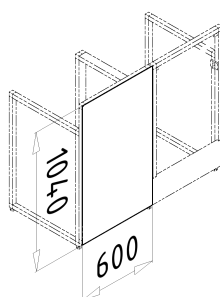
Farbe: Schwarz, RAL 9005

Farbe: Sonderfarbton nach RAL Classic

Farbe: Folienbezug, digital bedruckt

Farbe: Plottfolie

Art.-Nr. xx-sc-wh	EUR/Stück	150,-
Art.-Nr. xx-sc-bk	EUR/Stück	150,-
Art.-Nr. xx-sc-sp	EUR/Stück	180,-
Art.-Nr. xx-sc-dg	EUR/Stück	235,-
Art.-Nr. xx-sc-plt	EUR/Stück	235,-



Frontverkleidung lang

Frontverkleidung aus pulverbeschichtetem Aluminium, zum Einhängen in die Systemfräsungen der Frontrahmen. Die Frontverkleidung deckt das Sockelblech des Frontrahmens vollständig ab.

Für die G-Flexx-Front (120 cm breit) werden 2 Stück benötigt.

B x H = 600 x 1.040 mm.

Farbe: Weiß, RAL 9016

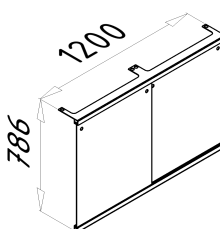
Farbe: Schwarz, RAL 9005

Farbe: Sonderfarbton nach RAL Classic

Farbe: Folienbezug digital bedruckt

Farbe: Plottfolie

Art.-Nr. xx-scl-wh	EUR/Stück	210,-
Art.-Nr. xx-scl-bk	EUR/Stück	210,-
Art.-Nr. xx-scl-sp	EUR/Stück	240,-
Art.-Nr. xx-scl-dg	EUR/Stück	300,-
Art.-Nr. xx-scl-plt	EUR/Stück	300,-



Schiebetürset 1200 für G-Raxx

Schiebetürset aus pulverbeschichtetem Aluminium, bestehend aus unterer und oberer Führungsschiene und 2 Schiebetüren. Empfehlenswert für die Verkleidung von Rückbuffets.

Zur Befestigung/Verkleidung von 2 miteinander verbundenen G-Raxx Grundgestellen.

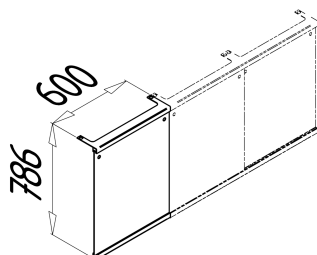
Farbe: Weiß, RAL 9016

Farbe: Schwarz, RAL 9005

Farbe: Sonderfarbton nach RAL Classic

Schiebetürschloss

Art.-Nr. rx-sd-wh	EUR/Stück	495,-
Art.-Nr. rx-sd-bk	EUR/Stück	495,-
Art.-Nr. rx-sd-sp	EUR/Stück	540,-
Art.-Nr. rx-sdl	EUR/Stück	45,-



Schiebetürset 600 für G-Raxx

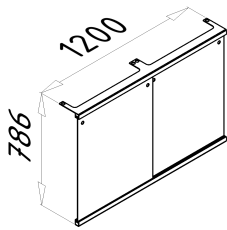
Ergänzungsset zur Verlängerung eines Schiebetürset 1200

Farbe: Weiß, RAL 9016

Farbe: Schwarz, RAL 9005

Farbe: Sonderfarbton nach RAL Classic

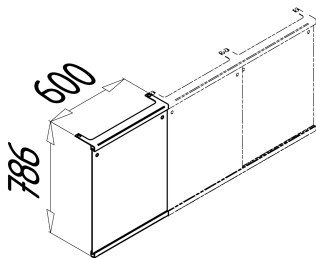
Art.-Nr. rx-sds-wh	EUR/Stück	405,-
Art.-Nr. rx-sds-bk	EUR/Stück	405,-
Art.-Nr. rx-sds-sp	EUR/Stück	430,-



Schiebetürset 1200 für G-Flexx

Schiebetürset aus pulverbeschichtetem Aluminium, bestehend aus unterer und oberer Führungsschiene und 2 Schiebetüren. Empfehlenswert für die Verkleidung von Rückbuffets. Zur Befestigung/Verkleidung von 1x G-Flexx oder 2x G-Flexx Mini Grundgestellen.

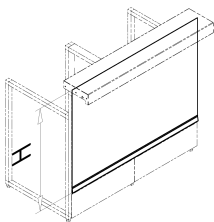
Farbe: Weiß, RAL 9016	Art.-Nr. fx-sd-wh	EUR/Stück	510,-
Farbe: Schwarz, RAL 9005	Art.-Nr. fx-sd-bk	EUR/Stück	510,-
Farbe: Sonderfarbton nach RAL Classic	Art.-Nr. fx-sd-sp	EUR/Stück	550,-
Schiebetürschloss	Art.-Nr. rx-sdl	EUR/Stück	45,-



Schiebetürset 600 für G-Flexx

Ergänzungsset zur Verlängerung eines Schiebetürset 1200

Farbe: Weiß, RAL 9016	Art.-Nr. fx-sds-wh	EUR/Stück	420,-
Farbe: Schwarz, RAL 9005	Art.-Nr. fx-sds-bk	EUR/Stück	420,-
Farbe: Sonderfarbton nach RAL Classic	Art.-Nr. fx-sds-sp	EUR/Stück	445,-



Frontbanner PVC

Frontbanner aus PVC zum seitlichen Einschieben in die Kederschiene unterhalb des Bartops. Mit Beschwerungsstange im unteren Hohlraum und Filztasche.

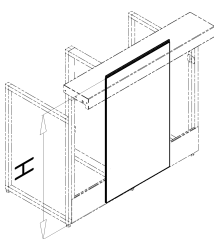
Sonderfarbe oder individuelles Branding durch Digitaldruck möglich.

Farbe: digital bedruckt

B x H = 1200 x 860 mm

B x H = 1200 x 1040 mm

Art.-Nr. xx-fb-1200-1	EUR/Stück	312,-
Art.-Nr. xx-fb-1200-2	EUR/Stück	332,-



Frontschild

Frontschild aus Alu-Dibond zum seitlichen Einschieben in die Kederschiene unterhalb des Bartops. Individuelle Brandings sind durch Digitaldruck möglich und für eine Seite im Preis enthalten. Frontschilder können beidseitig bedruckt und damit für die Erstellung von unterschiedlichen Designs verwendet werden.

B x H = 600 x 500 mm, weiß, ähnlich RAL 9016
 B x H = 600 x 860 mm, weiß, ähnlich RAL 9016
 B x H = 600 x 1035 mm, weiß, ähnlich RAL 9016

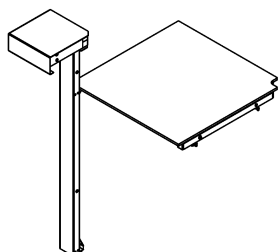
Art.-Nr. xx-s1-500-wh	EUR/Stück	310,-
Art.-Nr. xx-s1-860-wh	EUR/Stück	340,-
Art.-Nr. xx-s1-1035-wh	EUR/Stück	365,-

B x H = 1200 x 500 mm, weiß, ähnlich RAL 9016
 B x H = 1200 x 860 mm, weiß, ähnlich RAL 9016
 B x H = 1200 x 1035 mm, weiß, ähnlich RAL 9016

Art.-Nr. xx-s2-500-wh	EUR/Stück	340,-
Art.-Nr. xx-s2-860-wh	EUR/Stück	420,-
Art.-Nr. xx-s2-1035-wh	EUR/Stück	460,-

Eckaufbauteile

Mit Eckaufbauteilen lassen sich beeindruckende Grundrisse in L-Form, U-Form oder als 360° Bar erstellen.



Eckaufbau Set

Je rechtem Winkel wird ein Eckaufbau Set benötigt, das für alle Aufbau-Kombinationen einsetzbar ist. Aufbau-Kombinationen können aus beliebigen Grundgestellen oder mit G-Raxx Frontrahmen erstellt werden. Weitere Informationen im Downloadbereich unter: „Eckaufbau/Winkeltresen“.

Das Set besteht aus:

- **1x Eckprofil vertikal**
Vertikales Abdeckprofil aus pulverbeschichtetem Aluminium, zur Verbindung der Grundgestelle und Frontrahmen (abhängig von der Grundgestell-Kombination). Dient als Auflagepunkt für die Eckarbeitsplatte.
B x T x H = 85 x 85 x 1070 mm
- **1x Eckkappe**
Eckverbindung von zwei Bartops bei einem Eckaufbau, mit integrierten Flügelschrauben
B x T x H = 253 x 253 x 92 mm
- **1x Eckarbeitsplatte**
Worktop aus 10 mm Vollkunststoff mit Gewindebuchsen auf der Unterseite zur Befestigung an den Grundgestellen. B x T x H = 650 x 650 x 10 mm
- **Adapterrohre für Eckarbeitsplatte**
Dient bei einem Eckaufbau als weitere Auflagefläche für die Eckarbeitsplatte.

Farbe: Weiß, RAL 9016

Farbe: Schwarz, RAL 9005

Farbe: Sonderfarbton nach RAL Classic

Art.-Nr. xx-cs-wh

Art.-Nr. xx-cs-bk

Art.-Nr. xx-cs-sp

EUR/Stück

EUR/Stück

EUR/Stück

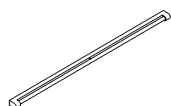
615,-

615,-

665,-

Ausstattung / Zubehör

Mit einem breiten Sortiment von unterschiedlichen Zubehörteilen, können Arbeitsbereiche individuell angepasst werden und sorgen so für den bestmöglichen Workflow.



LED-Lichtleiste 335/900

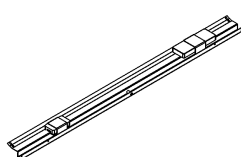
Warmweiße Frontbeleuchtung, nicht dimmbar. Die Lichtleiste wird unter dem Bartop eingehängt.

L= 335 mm

L= 900 mm

Art.-Nr. xx-zb23-600 **EUR/Stück** **135,-**

Art.-Nr. xx-zb23-900 **EUR/Stück** **160,-**



LED-RGB Lichtleiste 600/1200


Die mitgelieferte Fernbedienung ermöglicht Farbwechsel im RGB-Bereich an der Tresenfront, unterschiedliche Programme mit Farbfolgen und eine Dimm-Funktion. Die Lichtleiste wird unter dem Bartop eingehängt.

L=600 mm

L=1.200 mm

Art.-Nr. xx-zb30-600 **EUR/Stück** **240,-**

Art.-Nr. xx-zb30-1200 **EUR/Stück** **280,-**

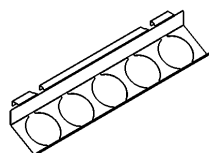


Worktop Light

Wird unterhalb des Bartops befestigt und leuchtet den Arbeitsbereich aus.

LED-warmweiß, 230V, 280 mm.

Art.-Nr. xx-zb33 **EUR/Stück** **85,-**



Köcherboard

Board (B x T x H = 533 x 115 x 93 mm) aus Edelstahl für bis zu 5 Köcherbechern, zum Einhängen am Grundgestell G-Flexx oder am G-Raxx Frontrahmen,

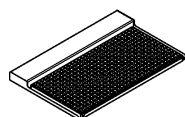
Art.-Nr. xx-zb4 **EUR/Stück** **35,-**



Köcherbecher

135 mm tiefer Behälter aus Edelstahl für Bartools und Garnituren.

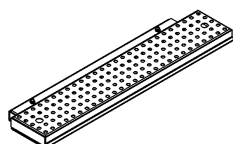
Art.-Nr. xx-zb4.1 **EUR/Stück** **8,70,-**



Bartop Tray

Bartop Erweiterung aus Edelstahl, mit Barmatte, 300 x 150 mm, Das Tray kann beliebig an einem Bartop positioniert werden und schafft eine ergonomische Arbeitsfläche im Sichtfeld des Gastes.

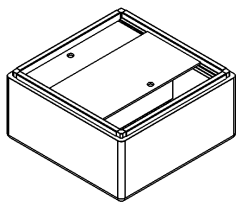
Art.-Nr. xx-zb26 **EUR/Stück** **155,-**



Bartop Extension

Aus Aluminium mit Edelstahltropfboden (B x T = 600 x 100 mm) zum Anklebmen am Bartop.

Art.-Nr. xx-zb31 **EUR/Stück** **205,-**



Eisbox mit Schiebedeckelset

Set besteht aus EPP Eisbox (xx-zb14) und

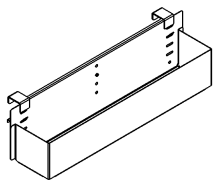
- 1x Trennblech für zwei Eissorten, Edelstahl
- 2x Tropfblech, gelocht, Edelstahl
- 2x Acrylglasplatten mit Führungsschienen

Art.-Nr. xx-zb14.2 EUR/Set 205,-

Eisbox, ohne Zubehör

EPP, ca. 480 x 480 x 280 mm.

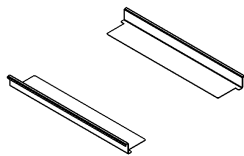
Art.-Nr. xx-zb14 EUR/Stück 76,-



Speedrack 1

Speedrack (B x T x H = 550 x 120 x 170 mm) aus Edelstahl zum Einhängen am Grundgestell, seitlich oder auf der Bedienerseite.

Art.-Nr. xx-zb10 EUR/Stück 125,-

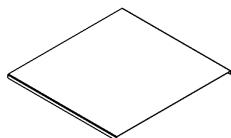


Fachbodenträger

Systemschiene aus Edelstahl zur Einhängung in die innenliegenden Systemfräsungen der Grundgestelle. Geeignet für Fachboden, Eisbox, Flaschentreppe und Gläserkorb.

Traglast: 40 kg.

Art.-Nr. xx-zb7 EUR/Paar 39,-

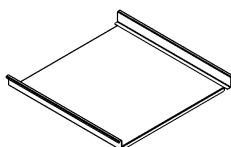


Fachboden

Einlegeboden aus Edelstahl.

Zur Verwendung auf Fachbodenträgern. (Art.-Nr. xx-zb7).

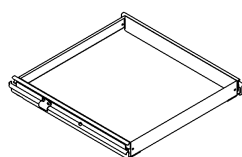
Art.-Nr. xx-zb8 EUR/Stück 39,-



Fachbodenset

Bestehend aus zwei Fachbodenträgern und einem Fachboden aus Edelstahl. Zum Einhängen in die innenliegenden Systemfräsungen in den Grundgestellen.

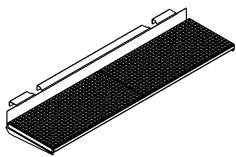
Art.-Nr. xx-zb7.8 EUR/Stück 75,-



Auszug mit Boden

Auszug mit Systemschienen zum Einhängen in die innenliegenden Systemfräsungen der Grundgestelle. Rollengeführter Auszug mit 25 kg Traglast zur Aufnahme von Gläserkörben, Eisbox oder weiterem Equipment.

Art.-Nr. xx-zb5.1 EUR/Stück 215,-



Einhängetablar

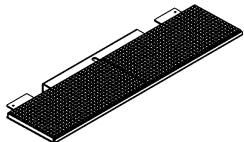
Zusätzliche Arbeitsebene aus Edelstahl, mit zwei Barmatten (je 300 x 155 mm), zum Einhängen am Grundgestell G-Flexx, oder an einem G-Raxx Frontrahmen (jeweils auf der Bedienerseite).

B x T = 600 x 160 mm

Art.-Nr. xx-zb25

EUR/Stück

65,-



Erweiterungstablar

Aus pulverbeschichtetem Aluminium, mit zwei Barmatten, zur Erweiterung der Arbeitsfläche oder als Bartop. B x T = 600 x 160 mm. Seitlich nicht kompatibel mit Seitenapplikationen 1-3.

Farbe: Weiß, RAL 9016

Art.-Nr. xx-zb27-wh

EUR/Stück

60,-

Farbe: Schwarz, RAL 9005

Art.-Nr. xx-zb27-bk

EUR/Stück

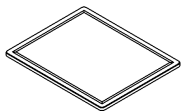
60,-

Farbe: Sonderfarbton nach RAL Classic

Art.-Nr. xx-zb27-sp

EUR/Stück

90,-



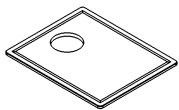
Schneidebrett

PE schwarz, 1/2 GN, ohne Loch, zum Einlegen in Arbeitsplattenausschnitte 1/2 GN oder in GN-Behälter 1/2.

Art.-Nr. xx-zb11

EUR/Stück

24,-



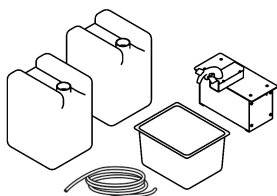
Schneidebrett

PE schwarz, 1/2 GN, mit Loch, 8 cm Durchmesser, zum Einlegen in Arbeitsplattenausschnitte 1/2 GN oder in GN-Behälter 1/2.

Art.-Nr. xx-zb11.1

EUR/Stück

33,-



Wasserstation Basis-Set

Bestehend aus:

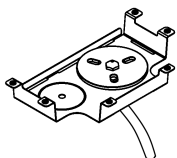
- Pumpe mit Wasserhahn
- 2x Kanister (Frischwasser, Schmutzwasser)
- Schlauchset
- GN-Spülbecken (xx-zb16)

Für den Einsatz im G-Flexx empfehlen wir unsere Eurobox mit Rollenplatte (Art.-Nr. xx-zb32).

Art.-Nr. xx-zbws1-set

EUR/Set

890,-




Druckspüleinsatz für 1/2 GN Spülbecken

Ergänzung für Wasserstation Basis-Set.

Art.-Nr. xx-zb18.1

EUR/Stück

110,-



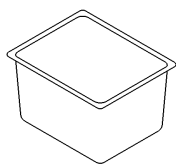
Druckspüle mit Abtropfblech

Ergänzung für Wasserstation Basis-Set. Flaches 1/2 GN-Becken mit Druckspüle und Abtropfblech. Inklusive Zu- und Ablauf

Art.-Nr. xx-zb16.1

EUR/Stück


195,-



GN Spülbecken

1/2 GN-Spülbecken als Einsatz für Worktops. Edelstahl; B x T = 325 x 265 mm.
Mit Abfluss, Standrohr und Abflussschlauch zum Abwasserkanister.

Art.-Nr. xx-zb16 **EUR/Stück** **120,-**



Tropftrasse

Flaches 1/2 GN-Becken mit Abtropfblech und Ablauf als Einsatz für Worktops.
Einbautiefe (Gehäuse) nur 28 mm.
Edelstahl; B x T = 325 x 265 mm.

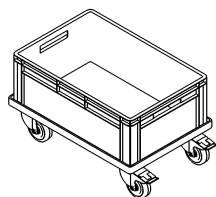
Art.-Nr. xx-zb16.2 **EUR/Stück** **175,-**



Wasserhahn

mit Anschlussmöglichkeit zum Druckspüleinsatz. **Art.-Nr. xx-zb17**

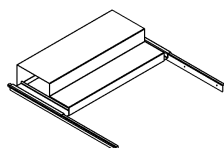
EUR/Stück **85,-**



Eurobox mit Rollenplatte

Vier Lenkrollen, Eurobox 400 x 600 x 300 mm. **Art.-Nr. xx-zb32**

EUR/Stück **96,-**



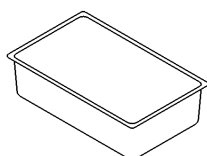
Flaschentreppe 1

Zweistufige Flaschentreppe, 1 mm Edelstahl, inkl. Auflageschienen aus Edelstahl
zur Einhängung in Systemfräsungen. Auch verwendbar mit Fachbodenträgern und Fachböden.
B x T x H = 535 x 269 x 95 mm.

Art.-Nr. xx-zb1 **EUR/Stück** **135,-**

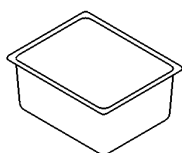
GN-Behälter

Zum Einsetzen in Worktops mit den dafür vorgesehenen Ausschnitten und zur Aufteilung eines Auszugsrahmens.



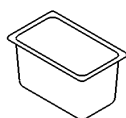
GN- Behälter in Edelstahl 1/1 (für Einsatz im Auszugsrahmen in Kombination mit 2/4 GN)

Tiefe: 20 mm	Art.-Nr. xx-zbgns1.1.20	EUR/Stück	22,-
Tiefe: 65 mm	Art.-Nr. xx-zbgns1.1.65	EUR/Stück	27,-
Tiefe: 100 mm	Art.-Nr. xx-zbgns1.1.100	EUR/Stück	34,-
Tiefe: 150 mm	Art.-Nr. xx-zbgns1.1.150	EUR/Stück	48,-
Tiefe: 200 mm	Art.-Nr. xx-zbgns1.1.200	EUR/Stück	57,-



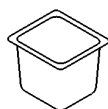
GN- Behälter in Edelstahl 1/2

Tiefe: 20 mm	Art.-Nr. xx-zbgns1.2.20	EUR/Stück	12,-
Tiefe: 65 mm	Art.-Nr. xx-zbgns1.2.65	EUR/Stück	17,50
Tiefe: 100 mm	Art.-Nr. xx-zbgns1.2.100	EUR/Stück	21,-
Tiefe: 150 mm	Art.-Nr. xx-zbgns1.2.150	EUR/Stück	26,-
Tiefe: 200 mm	Art.-Nr. xx-zbgns1.2.200	EUR/Stück	28,-



GN- Behälter in Edelstahl 1/4

Tiefe: 20 mm	Art.-Nr. xx-zbgns1.2.20	EUR/Stück	8,-
Tiefe: 65 mm	Art.-Nr. xx-zbgns1.4.65	EUR/Stück	10,-
Tiefe: 100 mm	Art.-Nr. xx-zbgns1.4.100	EUR/Stück	14,-
Tiefe: 150 mm	Art.-Nr. xx-zbgns1.4.150	EUR/Stück	19,-
Tiefe: 200 mm	Art.-Nr. xx-zbgns1.4.200	EUR/Stück	23,-



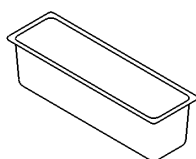
GN- Behälter in Edelstahl 1/6

Tiefe: 65 mm	Art.-Nr. xx-zbgns1.6.65	EUR/Stück	8,-
Tiefe: 100 mm	Art.-Nr. xx-zbgns1.6.100	EUR/Stück	11,-
Tiefe: 150 mm	Art.-Nr. xx-zbgns1.6.150	EUR/Stück	14,-
Tiefe: 200 mm	Art.-Nr. xx-zbgns1.6.200	EUR/Stück	17,-



GN- Behälter in Edelstahl 1/9

Tiefe: 65 mm	Art.-Nr. xx-zbgns1.9.65	EUR/Stück	6,-
Tiefe: 100 mm	Art.-Nr. xx-zbgns1.9.100	EUR/Stück	9,-
Tiefe: 150 mm	Art.-Nr. xx-zbgns1.9.150	EUR/Stück	11,-

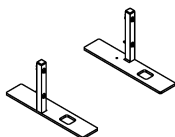


GN- Behälter in Edelstahl 2/4

Tiefe: 40 mm	Art.-Nr. xx-zbgns2.4.40	EUR/Stück	17,-
Tiefe: 65 mm	Art.-Nr. xx-zbgns2.4.65	EUR/Stück	19,-
Tiefe: 100 mm	Art.-Nr. xx-zbgns2.4.100	EUR/Stück	26,-
Tiefe: 150 mm	Art.-Nr. xx-zbgns2.4.150	EUR/Stück	29,-

Rückwandbauteile

Rückwände können *alleinstehend* oder für *zusätzlichen Stauraum*, auch auf Basis unserer Grundgestelle aufgebaut werden.



Rückwandfuß

Stabile Schweißkonstruktion aus Stahl, pulverbeschichtet. Für einen sicheren Stand der Rückwandrahmen, wenn kein Stauraum in Form eines Grundgestelles benötigt wird.

Farbe: Weiß, RAL 9016

Farbe: Schwarz, RAL 9005

Art.-Nr. xx-bfb1-wh

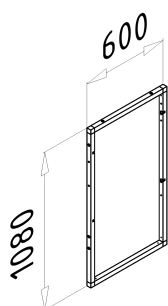
EUR/Paar

190,-

Art.-Nr. xx-bfb1-bk

EUR/Paar

190,-



Rückwandrahmen

Rahmengestell aus pulverbeschichteten Aluminiumrohren, zur Montage an:

- Rückwandfüßen
- auf oder seitlich an einem anderen Rückwandrahmen
- einem Grundgestell mit Frontrahmen

B x H = 600 x 1080 mm

Farbe: Weiß, RAL 9016

Farbe: Schwarz, RAL 9005

Art.-Nr. xx-bf1-wh

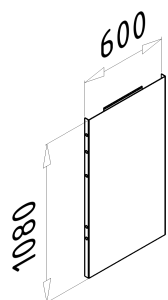
EUR/Stück

190,-

Art.-Nr. xx-bf1-bk

EUR/Stück

190,-



Rückwandverkleidung, OHNE Fräsungen

Pulverbeschichtetes Aluminiumblech zur Verkleidung einer Rückwand.

Zum Einhängen in den Rückwandrahmen, deckt den Rückwandrahmen vollständig ab.

B x H = 600 x 1080 mm

Farbe: Weiß, RAL 9016

Farbe: Schwarz, RAL 9005

Farbe: Sonderfarbton nach RAL Classic

Farbe: Folienbezug digital bedruckt

Art.-Nr. xx-bfc1-wh

EUR/Stück

185,-

Art.-Nr. xx-bfc1-bk

EUR/Stück

185,-

Art.-Nr. xx-bfc1-sp

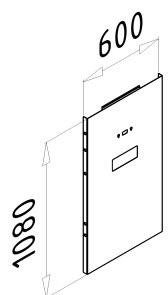
EUR/Stück

215,-

Art.-Nr. xx-bfc1-dg

EUR/Stück

275,-



Rückwandverkleidung, MIT Fräsungen

Pulverbeschichtetes Aluminiumblech zur Verkleidung einer Rückwand.

Zum Einhängen in den Rückwandrahmen, deckt den Rückwandrahmen vollständig ab.

Mit Systemfräsungen zur Aufnahme eines Vesa-Adapters, Rückwandregals oder eines

Flaschenbodens. B x H = 600 x 1080 mm

Farbe: Weiß, RAL 9016

Farbe: Schwarz, RAL 9005

Farbe: Sonderfarbton nach RAL Classic

Farbe: Folienbezug digital bedruckt

Art.-Nr. xx-bfc2-wh

EUR/Stück

225,-

Art.-Nr. xx-bfc2-bk

EUR/Stück

225,-

Art.-Nr. xx-bfc2-sp

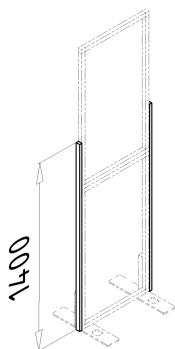
EUR/Stück

255,-

Art.-Nr. xx-bfc2-dg

EUR/Stück

315,-



Rückwand Seitenapplikation

Seitenapplikation aus pulverbeschichtetem Aluminiumrohr. Zur Aussteifung einer Rückwand.

Montage rechts oder links. Höhe = 1400 mm

Farbe: Weiß, RAL 9016

Farbe: Schwarz, RAL 9005

Farbe: Sonderfarbton nach RAL Classic

Art.-Nr. xx-bfsa-wh

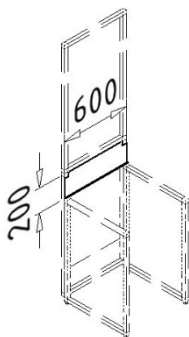
Art.-Nr. xx-bfsa-bk

Art.-Nr. xx-bfsa-sp

EUR/Stück 75,-

EUR/Stück 75,-

EUR/Stück 105,-



Grundgestell Abdeckblech

Verkleidung aus pulverbeschichtetem Aluminium, als Abdeckung der Lücke zwischen

Arbeitsplatte und der Unterkante des Rückwandrahmens.

B x H = 600 x 200 mm.

Farbe: Weiß, RAL 9016

Farbe: Schwarz, RAL 9005

Farbe: Sonderfarbton nach RAL Classic

Art.-Nr. xx-fc-wh

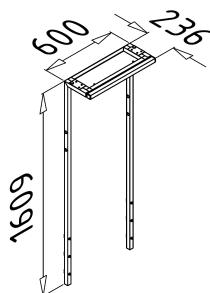
Art.-Nr. xx-fc-bk

Art.-Nr. xx-fc-sp

EUR/Stück 65,-

EUR/Stück 65,-

EUR/Stück 95,-



Lampengestell 600

Höhenverstellbares Rahmengestell mit Kabelwanne aus pulverbeschichtetem Aluminium. Zur rückseitigen Montage an einem Rückwandrahmen. Kabel und Lampen separat nach Absprache.

B x H x T = 600 x 1609 x 236 mm

Farbe: Weiß, RAL 9016

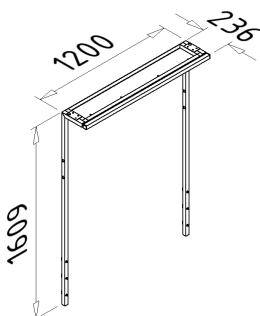
Farbe: Schwarz, RAL 9005

Art.-Nr. xx-bflf-600-wh

Art.-Nr. xx-bflf-600-bk

EUR/Stück 845,-

EUR/Stück 845,-



Lampengestell 1200

Höhenverstellbares Rahmengestell mit Kabelwanne aus pulverbeschichtetem Aluminium. Zur rückseitigen Montage an einem Rückwandrahmen. Kabel und Lampen separat nach Absprache

B x H x T = 1200 x 1609 x 236 mm

Farbe: Weiß, RAL 9016

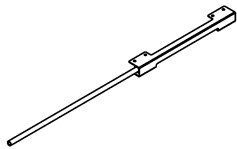
Farbe: Schwarz, RAL 9005

Art.-Nr. xx-bflf-1200-wh

Art.-Nr. xx-bflf-1200-bk

EUR/Stück 910,-

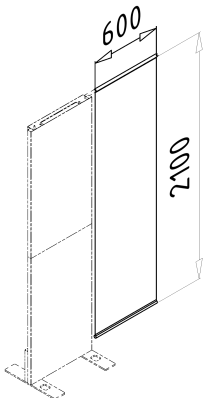
EUR/Stück 910,-



Rückwand Bannerhalterung

1x Halterung mit Bannerhaltestange aus Edelstahl, zur beidseitigen Montage an einem Rückwandrahmen. Inkl. einer Bannerhaltestange in die ein Rückwand Seitenbanner eingehängt wird.

Art.-Nr. xx-bfbh **EUR/Stück 85,-**



Rückwand Seitenbanner PVC

Rückwand Seitenbanner aus PVC.

Aufhängung mit Rückwand Bannerhalterung (Art.-Nr. xx-bfbh). Beschwerungsstange im unteren Hohlraum.

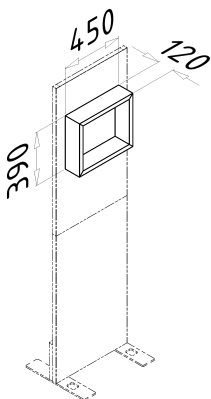
B x H = 600 x 2.100 mm; mit Filztasche.

Art.-Nr. xx-bb1-600 **EUR/Stück 363,-**

B x H = 800 x 2.100 mm; mit Filztasche.

Art.-Nr. xx-bb1-800 **EUR/Stück 388,-**

Sonderfarbe oder individuelles Branding durch Digitaldruck möglich.



Rückwandregal

Regalrahmen aus Aluminium, pulverbeschichtet. Zum Einhängen in eine Rückwandverkleidung **mit** Fräsungen. Integrierte LED-Beleuchtung, warm weiß, nicht dimmbar. Leuchtet nach oben und unten. Innenmaße B x H x T = 390 x 350 x 120 mm

Farbe: Weiß, RAL 9016

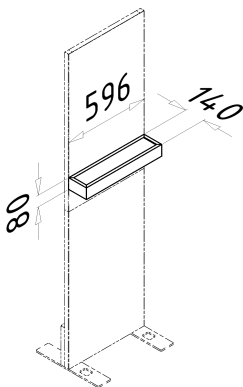
Art.-Nr. xx-bfs2-wh **EUR/Stück 300,-**

Farbe: Schwarz, RAL 9005

Art.-Nr. xx-bfs2-bk **EUR/Stück 300,-**

Farbe: Sonderfarbton nach RAL Classic

Art.-Nr. xx-bfs2-sp **EUR/Stück 330,-**



Flaschenboden

Regalrahmen aus Aluminium, pulverbeschichtet mit Regalboden aus Makrolon. Zum Einhängen in eine Rückwandverkleidung **mit** Fräsungen. Integrierte LED-Beleuchtung, warm weiß.

B x H x T = 596 x 80 x 140 mm

Farbe: Weiß, RAL 9016

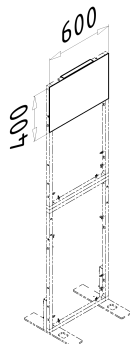
Art.-Nr. xx-bs-wh **EUR/Stück 300,-**

Farbe: Schwarz, RAL 9005

Art.-Nr. xx-bs-bk **EUR/Stück 300,-**

Farbe: Sonderfarbton nach RAL Classic

Art.-Nr. sx-bs-sp **EUR/Stück 330,-**


Markenschild 600 x 400

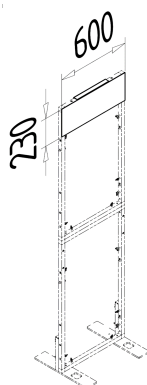
Pulverbeschichtetes Aluminiumblech, zum Einhängen an einer Rückwand. B x H = 600 x 400 mm

inkl. Logodruck nach Kundenvorgabe

Farbe: Weiß, RAL 9016

Farbe: Schwarz, RAL 9005

Farbe: Sonderfarbton nach RAL Classic

Art.-Nr. xx-bfbs1-wh **EUR/Stück** **285,-**
Art.-Nr. xx-bfbs1-bk **EUR/Stück** **285,-**
Art.-Nr. xx-bfbs1-sp **EUR/Stück** **315,-**

Markenschild 600 x 230

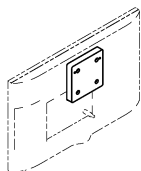
Pulverbeschichtetes Aluminiumblech, zum Einhängen an einer Rückwand. B x H = 600 x 230 mm

inkl. Logodruck nach Kundenvorgabe

Farbe: Weiß, RAL 9016

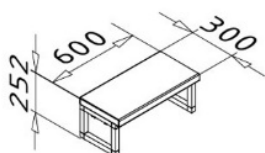
Farbe: Schwarz, RAL 9005

Farbe: Sonderfarbton nach RAL Classic

Art.-Nr. xx-bfbs3-wh **EUR/Stück** **280,-**
Art.-Nr. xx-bfbs3-bk **EUR/Stück** **280,-**
Art.-Nr. xx-bfbs3-sp **EUR/Stück** **310,-**

Rückwand Vesa-Adapter

Zum Einhängen in eine Rückwandverkleidung mit Fräsungen.

Wird mit den beiliegenden Schrauben an einem beliebigen Monitor mit 100 mm Vesa-Aufnahme verschraubt.

Art.-Nr. xx-bfva1 **EUR/Stück** **75,-**

Elevated Bottle Shelf 600

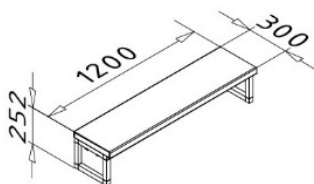
Aus pulverbeschichtetem Aluminium und beleuchteter Abstellfläche aus Makrolon.

Beleuchtung LED-RGB, dimmbar, mit Fernbedienung

B x H x T = 600 x 252 x 300 mm

Farbe: Weiß, RAL 9016

Farbe: Schwarz, RAL 9005

Art.-Nr. xx-eps-600-wh **EUR/Stück** **495,-**
Art.-Nr. xx-eps-600-bk **EUR/Stück** **495,-**

Elevated Bottle Shelf 1200

Aus pulverbeschichtetem Aluminium und beleuchteter Abstellfläche aus Makrolon.

Beleuchtung LED-RGB, dimmbar, mit Fernbedienung

B x H x T = 1200 x 252 x 300 mm

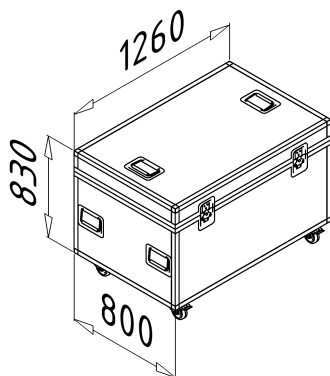
Farbe: Weiß, RAL 9016

Farbe: Schwarz, RAL 9005

Art.-Nr. xx-eps-1200-wh **EUR/Stück** **570,-**
Art.-Nr. xx-eps-1200-bk **EUR/Stück** **570,-**

Verpackung / Transport

Ob Pkw, Caddy, Transporter oder Spedition – wir bieten geeignete Transportlösungen für jeden Einsatzbereich.



Flightcase

Produktfeatures:

- Stabile Ausführung für den Profibereich
- abnehmbarer Deckel und somit von allen Seiten erreichbar
- 9 mm Birkenmultiplex
- 4x gebremste Rolle
- Kugelecken
- 6x Griffe

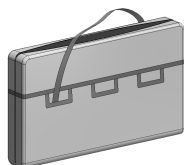
Individuelle Fachung auf Anfrage möglich.

Farbe: schwarz, Gewicht: ca 60 kg

B x T x H = 1260 x 800 x 830 mm.

Art.-Nr. xx-flc

Preis auf Anfrage

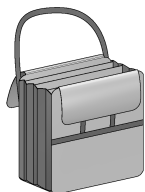


Tasche 1 (Art.-Nr. xx-bag1)

PVC-Tasche für 1x Grundgestell G-Flexx oder G-Flexx Mini

EUR/Stück

99,-



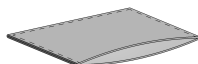
Tasche 2 (Art.-Nr. xx-bag2)

PVC-Fächertasche mit 3x Trennseite, wahlweise passend für:

- 10x Fachböden
- 4x Auszugsrahmen
- 6x Worktops 600 mm
- 4x Markenschilder

EUR/Stück

99,-



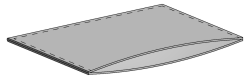
Tasche 3 (Art.-Nr. xx-bag3)

Filttasche, wahlweise passend für:

- 2x Front-/Seitenverkleidung 860 x 600 mm
- 2x Frontschild 860 x 600 mm.

EUR/Stück

30,-

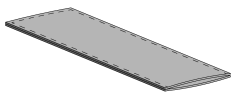


Tasche 4 (Art.-Nr. xx-bag4)

Filztasche, wahlweise passend für:

- 2x Frontverkleidung lang 1040 x 600 mm
- 2x Frontschild bis 1035 x 600 mm.

EUR/Stück 38,-

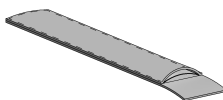


Tasche 5 (Art.-Nr. xx-bag5)

Filztasche, wahlweise passend für:

- 1x Seitenapplikation (Ausführung 1-3)
- 1x Bartop bis 1200 mm
- 1x Elevated Bottle Shelf bis 1200 mm.

EUR/Stück 30,-




Tasche 6 (Art.-Nr. xx-bag6)

Filztasche mit Trennseite, wahlweise passend für:

- 2x Eckprofil vertikal
- 2x Seitenapplikation 5
- 1x Banner

EUR/Stück 38,-

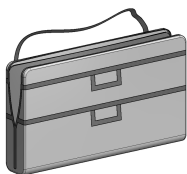


Tasche 7 (Art.-Nr. xx-bag7)

Filztasche mit Trennseite, wahlweise passend für:

- 2x Eckkappe für Bartop (Eckaufbau)
- 1x Rückwandregal
- 2x Flaschenboden
- 2x Eckarbeitsplatte

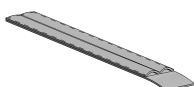
EUR/Stück 38,-



Tasche 8 (Art.-Nr. xx-bag8)

Gefütterte PVC-Tasche mit Filztrennseite, passend für bis zu 2x Rückwandrahmen mit Rückwandverkleidung.

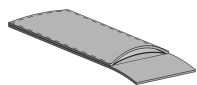
EUR/Stück 165,-



Tasche 9 (Art.-Nr. xx-bag9)

Filztasche mit Trennnaht, passend für 2x Rückwand-Seitenapplikation.

EUR/Stück 38,-

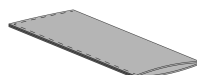


Tasche 10 (Art.-Nr. xx-bag10)

Filtztasche mit Trennseite, wahlweise passend für:

- 2x Seitenapplikation 4
- 2x Bartop Extension
- 2x Bartop Tray
- 2x Köcherboard
- 2x Einhängetablar
- 2x Grundgestell Abdeckung

EUR/Stück 38,-



Tasche 11 (Art.-Nr. xx-bag11)

Passend für Frontschild B x H = 1200 x 400 mm

EUR/Stück 38,-



Tasche 12 (Art.-Nr. xx-bag12)

Passend für Frontschild B x H = 1200 x 1035 mm

EUR/Stück 42,-